

инн 6102041166

кпп 610201001 стр. 001



Форма по КНД 0710099

Бухгалтерская (финансовая) отчетность

Номер корректировки 0

Отчетный период (код) 34

Отчетный год 2018

ОБЩЕСТВО С ОГРАНИЧЕННОЙ ОТВЕТСТВЕННОСТЬЮ
"РЕМЭНЕРГОТРАНСПОРТ"

(наименование организации)

Дата утверждения отчетности

Код вида экономической деятельности по классификатору ОКВЭД 35.1

Код по ОКПО 38449961

Форма собственности (по ОКФС) 16

Организационно-правовая форма (по ОКОПФ) 12300

Единица измерения: (тыс. руб. / млн. руб. – код по ОКЕИ) 384

На 12 страницах

с приложением документов или их копий на _____ листах

Достоверность и полноту сведений, указанных в настоящем документе, подтверждаю:

- 1 – руководитель
- 2 – уполномоченный представитель

ЗАБАРИН
ВЛАДИМИР
АНАТОЛЬЕВИЧ



(фамилия, имя, отчество* руководителя (уполномоченного представителя) полностью)

Подпись _____ Дата 26.03.2019

Наименование документа, подтверждающего полномочия представителя

Заполняется работником налогового органа

Сведения о представлении документа

Данный документ представлен (код) _____

на _____ страницах

в составе (отметить знаком V)

0710001	<input type="checkbox"/>	0710002	<input type="checkbox"/>
0710003	<input type="checkbox"/>	0710004	<input type="checkbox"/>
0710005	<input type="checkbox"/>	0710006	<input type="checkbox"/>

с приложением документов или их копий на _____ листах

Дата представления документа _____

Зарегистрирован за № _____


Фамилия, И. О.*

Подпись

* Отчество при наличии.


** При наличии.





ИНН 6102041166

КПП 610201001 стр. 002



Местонахождение (адрес)

Почтовый индекс 346720

Субъект Российской Федерации (код) 61

Район АКСАЙСКИЙ Р-Н

Город АКСАЙ Г


Населенный пункт
(село, поселок и т.п.)


Улица (проспект,
переулок и т.п.) МЕНДЕЛЕЕВА УЛ

Номер дома
(владения) 53

Номер корпуса
(строения)

Номер офиса 22





ИНН 6102041166

КПП 610201001 Стр. 003





Форма по ОКУД 0710001

Бухгалтерский баланс

АКТИВ

Пояснения	Наименование показателя	Код строки	На отчетную дату отчетного периода	На 31 декабря предыдущего года	На 31 декабря года, предшествующего предыдущему
1	2	3	4	5	6
I. ВНЕОБОРОТНЫЕ АКТИВЫ					
	Нематериальные активы	1110			
	Результаты исследований и разработок	1120			
	Нематериальные поисковые активы	1130			
	Материальные поисковые активы	1140			
	Основные средства	1150	5 6 2 1	2 4 9 3	2 6 9 1
	Доходные вложения в материальные ценности	1160			
	Финансовые вложения	1170			
	Отложенные налоговые активы	1180			
	Прочие внеоборотные активы	1190			
	Итого по разделу I	1100	5 6 2 1	2 4 9 3	2 6 9 1
II. ОБОРОТНЫЕ АКТИВЫ					
	Запасы	1210	2 3 4 4	2 1 4 7	7 8 7 3
	Налог на добавленную стоимость по приобретённым ценностям	1220			
	Дебиторская задолженность	1230	4 8 4 3	7 4 4 7	5 9 5 9
	Финансовые вложения (за исключением денежных эквивалентов)	1240			
	Денежные средства и денежные эквиваленты	1250	6 9	4 4	1 2 8
	Прочие оборотные активы	1260	1 5 4	4 5 5	4 0 7
	Итого по разделу II	1200	7 4 1 0	1 0 0 9 4	1 4 3 6 7
	БАЛАНС	1600	1 3 0 3 1	1 2 5 8 6	1 7 0 5 8






ИНН 6102041166


КПП 610201001 Стр. 004



ПАССИВ

Пояснения	Наименование показателя	Код строки	На отчетную дату отчетного периода	На 31 декабря предыдущего года	На 31 декабря года, предшествующего предыдущему
1	2	3	4	5	6
III. КАПИТАЛ И РЕЗЕРВЫ					
	Уставный капитал (складочный капитал, уставный фонд, вклады товарищей)	1310	15	15	15
	Собственные акции, выкупленные у акционеров ²	1320			
	Переоценка внеоборотных активов	1340			
	Добавочный капитал (без переоценки)	1350			
	Резервный капитал	1360			
	Нераспределенная прибыль (непокрытый убыток)	1370	1346	1659	1112
	Итого по разделу III	1300	1361	1674	1127
III. ЦЕЛЕВОЕ ФИНАНСИРОВАНИЕ³					
	Паевой фонд	1310			
	Целевой капитал	1320			
	Целевые средства	1350			
	Фонд недвижимого и особо ценного движимого имущества	1360			
	Резервный и иные целевые фонды	1370			
	Итого по разделу III	1300			
IV. ДОЛГОСРОЧНЫЕ ОБЯЗАТЕЛЬСТВА					
	Заемные средства	1410			
	Отложенные налоговые обязательства	1420			
	Оценочные обязательства	1430			
	Прочие обязательства	1450			
	Итого по разделу IV	1400			





ИНН 6102041166

КПП 610201001 стр. 005




Пояснения	Наименование показателя	Код строки	На отчетную дату отчетного периода	На 31 декабря предыдущего года	На 31 декабря года, предшествующего предыдущему
1	2	3	4	5	6
V. КРАТКОСРОЧНЫЕ ОБЯЗАТЕЛЬСТВА					
	Заемные средства	1510	5 0 8 5	8 6 3	
	Кредиторская задолженность	1520	6 5 8 5	1 0 0 4 8	1 5 9 3 1
	Доходы будущих периодов	1530			
	Оценочные обязательства	1540			
	Прочие обязательства	1550			
	Итого по разделу V	1500	1 1 6 7 0	1 0 9 1 2	1 5 9 3 1
	БАЛАНС	1700	1 3 0 3 1	1 2 5 8 6	1 7 0 5 8

Примечания

1 Указывается номер соответствующего пояснения к бухгалтерскому балансу и отчету о финансовых результатах.

2 Здесь и в других формах отчетов вычитаемый или отрицательный показатель показывается в круглых скобках.

3 Заполняется некоммерческими организациями.



Отчет о финансовых результатах
за Январь - Декабрь 2018 г.

Форма по ОКУД

Дата (число, месяц, год)

Организация Общество с ограниченной ответственностью

Идентификационный номер налогоплательщика

Вид экономической деятельности

Организационно-правовая форма / форма собственности

Общества с ограниченной ответственностью / Частная собственность

Единица измерения: в тыс. рублей

по ОКПО

ИНН

по ОКВЭД

по ОКОПФ / ОКФС

по ОКЕИ


Коды		
0710002		
31	12	2018
38449961		
6102041166		
35.1		
12300	16	
384		

Пояснения	Наименование показателя	Код	За Январь - Декабрь 2018 г.	За Январь - Декабрь 2017 г.
	Выручка	2110	31 537	28 646
	в том числе : Передача эл.энергии (ОКВЭД 35.1)	2110	27 382	17 712
	Программное обеспечение	2110	0	6
	Замена вводов	2110	140	98
	Тех.присоединение	2110	266	118
	Прочая деятельность	2110	3 749	10 712
	Себестоимость продаж	2120	(32 344)	(27 512)
	в том числе : Передача эл.энергии (ОКВЭД 35.1)	2120	✓ (29 469)	(18 994)
	Программное обеспечение	2120	0	(1)
	Замена вводов	2120	(70)	(45)
	Тех.присоединение	2120	(508)	(76)
	Прочая деятельность	2120	(2 297)	(8 396)
	Валовая прибыль (убыток)	2100	(807)	1 134
	в том числе : Передача эл.энергии (ОКВЭД 35.1)	2100	(2 087)	(1282)
	Программное обеспечение	2100	0	5
	Замена вводов	2100	70	53
	Тех.присоединение	2100	(242)	42
	Прочая деятельность	2100	1452	2316
	Коммерческие расходы	2210	-	-
	Управленческие расходы	2220	-	-
	Прибыль (убыток) от продаж	2200	(807)	1 134
	Доходы от участия в других организациях	2310	-	-
	Проценты к получению	2320	-	-
	Проценты к уплате	2330	(239)	-
	Прочие доходы	2340	2 778	628
	Прочие расходы	2350	(976)	(967)
	Прибыль (убыток) до налогообложения	2300	756	795
	Текущий налог на прибыль	2410	(189)	(181)
	в т.ч. постоянные налоговые обязательства (активы)	2421	-	-
	Изменение отложенных налоговых обязательств	2430	-	-
	Изменение отложенных налоговых активов	2450	-	-
	Прочее	2460	(19)	(67)
	Чистая прибыль (убыток)	2400	548	547

Пояснения	Наименование показателя	Код	За Январь - Декабрь 2018 г.	За Январь - Декабрь 2017 г.
	Результат от переоценки внеоборотных активов, не включаемый в чистую прибыль (убыток) периода	2510	-	-
	Результат от прочих операций, не включаемый в чистую прибыль (убыток) периода	2520	-	-
	Совокупный финансовый результат периода	2500	548	547
	Справочно			
	Базовая прибыль (убыток) на акцию	2900	-	-
	Разводненная прибыль (убыток) на акцию	2910	-	-



Забарин Владимир
Анатольевич
(расшифровка подписи)



ИНН 6102041166

КПП 610201001 Стр. 007





Отчет об изменениях капитала

Форма по ОКУД 0710003

1. Движение капитала

Уставный капитал 1	Собственные акции, выкупленные у акционеров 2	Добавочный капитал 3	Резервный капитал 4	Нераспределенная прибыль (непокрытый убыток) 5	Итого 6
Величина капитала на 31 декабря года, предшествующего предыдущему (3100)					
1 5				1 1 1 2	1 1 2 7
<i>(ПРЕДЫДУЩИЙ ГОД)</i>					
Увеличение капитала – всего: (3210)					
0				5 4 7	5 4 7
в том числе:					
чистая прибыль (3211)				5 4 7	5 4 7
переоценка имущества (3212)					
доходы, относящиеся непосредственно на увеличение капитала (3213)					
дополнительный выпуск акций (3214)					
увеличение номинальной стоимости акций (3215)					
реорганизация юридического лица (3216)					
Уменьшение капитала – всего: (3220)					
в том числе:					
убыток (3221)					
переоценка имущества (3222)					
расходы, относящиеся непосредственно на уменьшение капитала (3223)					
уменьшение номинальной стоимости акций (3224)					
уменьшение количества акций (3225)					
реорганизация юридического лица (3226)					
дивиденды (3227)					
Изменение добавочного капитала (3230)					
Изменение резервного капитала (3240)					





1050 7148


ИНН 6102041166

КПП 610201001 стр. 008



68a3 3a68 5103 0809 6ссс 73a7 713с 334a

Уставный капитал 1	Собственные акции, выкупленные у акционеров 2	Добавочный капитал 3	Резервный капитал 4	Нераспределенная прибыль (непокрытый убыток) 5	Итого 6
Величина капитала на 31 декабря предыдущего года (3200)					
15				1659	1674
(ОТЧЕТНЫЙ ГОД)					
Увеличение капитала – всего: (3310)					
0				548	548
в том числе:					
чистая прибыль (3311)					
				548	548
переоценка имущества (3312)					
доходы, относящиеся непосредственно на увеличение капитала (3313)					
дополнительный выпуск акций (3314)					
увеличение номинальной стоимости акций (3315)					
реорганизация юридического лица (3316)					
Уменьшение капитала – всего: (3320)					
в том числе:					
убыток (3321)					
переоценка имущества (3322)					
расходы, относящиеся непосредственно на уменьшение капитала (3323)					
уменьшение номинальной стоимости акций (3324)					
уменьшение количества акций (3325)					
реорганизация юридического лица (3326)					
дивиденды (3327)					
Изменение добавочного капитала (3330)					
Изменение резервного капитала (3340)					
Величина капитала на 31 декабря отчетного года (3300)					
15				1346	1361





1050 7155

ИНН 6102041166

КПП 610201001 Стр. 009




1c3c 2a20 510e 4613 e822 7c98 ad1b 8dae

2. **Корректировка в связи с изменением учетной политики и исправлением ошибок**

Наименование показателя	Код строки	Изменение капитала за предыдущий год			На 31 декабря предыдущего года
		На 31 декабря года, предшествующего предыдущему	за счет чистой прибыли (убытка)	за счет иных факторов	
1	2	3	4	5	6
Капитал – всего:					
до корректировок	3400	1 1 2 7	5 4 7	0	1 6 7 4
корректировка в связи с:					
изменением учетной политики	3410				
исправлением ошибок	3420				
после корректировок	3500	1 1 2 7	5 4 7	0	1 6 7 4
в том числе:					
перераспределенная прибыль (непокрытый убыток):					
до корректировок	3401	1 1 1 2	5 4 7	0	1 6 5 9
корректировка в связи с:					
изменением учетной политики	3411				
исправлением ошибок	3421				
после корректировок	3501	1 1 1 2	5 4 7	0	1 6 5 9
по другим статьям капитала:					
до корректировок	3402				
корректировка в связи с:					
изменением учетной политики	3412				
исправлением ошибок	3422				
после корректировок	3502				

3. **Чистые активы**

Наименование показателя	Код строки	На 31 декабря		
		отчетного года	предыдущего года	предшествующего предыдущему
1	2	3	4	5
Чистые активы	3600	1 3 6 1	1 6 7 4	1 1 2 7





инн 6102041166

кпп 610201001 стр. 010





f20e f3c9 5102 3597 9e9c d39a bedd eb63

Отчет о движении денежных средств

Форма по ОКУД 0710004


Наименование показателя	Код строки	За отчетный год	За предыдущий год
1	2	3	4
Денежные потоки от текущих операций			
Поступления – всего	4110	3 1 4 8 3	2 0 8 3 2
в том числе:			
от продажи продукции, товаров, работ и услуг	4111	3 1 3 8 1	2 0 8 3 2
арендных платежей, лицензионных платежей, роялти, комиссионных и иных аналогичных платежей	4112	—	—
от перепродажи финансовых вложений	4113	—	—
прочие поступления	4119	1 0 2	—
Платежи – всего	4120	(3 4 2 4 1)	(2 1 3 7 5)
в том числе:			
поставщикам (подрядчикам) за сырье, материалы, работы, услуги	4121	(1 7 3 8 8)	(9 0 9 9)
в связи с оплатой труда работников	4122	(1 5 4 1 1)	(1 0 3 8 8)
процентов по долговым обязательствам	4123	—	—
налог на прибыль	4124	(0)	(6 5 8)
прочие платежи	4129	(1 4 4 2)	(1 2 3 0)
Сальдо денежных потоков от текущих операций	4100	(2 7 5 8)	(5 4 3)
Денежные потоки от инвестиционных операций			
Поступления – всего	4210	—	—
в том числе:			
от продажи внеоборотных активов (кроме финансовых вложений)	4211	—	—
от продажи акций других организаций (долей участия)	4212	—	—
от возврата предоставленных займов, от продажи долговых ценных бумаг (прав требования денежных средств к другим лицам)	4213	—	—
дивидендов, процентов по долговым финансовым вложениям и аналогичных поступлений от долевого участия в других организациях	4214	—	—
прочие поступления	4219	—	—
Платежи – всего	4220	—	—
в том числе:			
в связи с приобретением, созданием, модернизацией, реконструкцией и подготовкой к использованию внеоборотных активов	4221	—	—
в связи с приобретением акций других организаций (долей участия)	4222	—	—
в связи с приобретением долговых ценных бумаг (прав требования денежных средств к другим лицам), предоставление займов другим лицам	4223	—	—
процентов по долговым обязательствам, включаемым в стоимость инвестиционного актива	4224	—	—
прочие платежи	4229	—	—
Сальдо денежных потоков от инвестиционных операций	4200	—	—







ИНН 6102041166

КПП 610201001 стр. 011



Наименование показателя 1	Код строки 2	За отчетный год 3	За предыдущий год 4
Денежные потоки от финансовых операций			
Поступления – всего	4310	8 5 6 3	1 2 5 4
в том числе:			
получение кредитов и займов	4311	8 5 6 3	1 2 5 4
денежных вкладов собственников (участников)	4312	_____	_____
от выпуска акций, увеличения долей участия	4313	_____	_____
от выпуска облигаций, векселей и других долговых ценных бумаг и др.	4314	_____	_____
прочие поступления.	4319	_____	_____
Платежи – всего	4320	(5 7 8 0)	(7 9 5)
в том числе:			
собственникам (участникам) в связи с выкупом у них акций (долей участия) организаций или их выходом из состава участников	4321	_____	_____
на уплату дивидендов и иных платежей по распределению прибыли в пользу собственников (участников)	4322	(9 9 2)	(3 6 6)
в связи с погашением (выкупом) векселей и других долговых ценных бумаг, возврат кредитов и займов	4323	(4 7 8 8)	(4 2 9)
прочие платежи	4329	_____	_____
Сальдо денежных потоков от финансовых операций	4300	2 7 8 3	4 5 9
Сальдо денежных потоков за отчетный период	4400	2 5	(8 4)
Остаток денежных средств и денежных эквивалентов на начало отчетного периода	4450	4 4	1 2 8
Остаток денежных средств и денежных эквивалентов на конец отчетного периода	4500	6 9	4 4
Величина влияния изменений курса иностранной валюты по отношению к рублю	4490	_____	_____





ИНН 6102041166

КПП 610201001 стр. 012



4031 a48d 5107 7a5d 7a91 2dbf 14b4 2867

Отчет о целевом использовании средств

Форма по ОКУД 0710006

Наименование показателя 1	Код строки 2	За отчетный год 3	За предыдущий год 4
Остаток средств на начало отчетного года	6100	0	
Поступило средств			
Вступительные взносы	6210		
Членские взносы	6215		
Целевые взносы	6220		
Добровольные имущественные взносы и пожертвования	6230		
Прибыль от приносящей доход деятельности	6240		
Прочие	6250		
Всего поступило средств	6200		
Использовано средств			
Расходы на целевые мероприятия	6310		
в том числе:			
социальная и благотворительная помощь	6311		
проведение конференций, совещаний, семинаров и т.п.	6312		
иные мероприятия	6313		
Расходы на содержание аппарата управления	6320		
в том числе:			
расходы, связанные с оплатой труда (включая начисления)	6321		
выплаты, не связанные с оплатой труда	6322		
расходы на служебные командировки и деловые поездки	6323		
содержание помещений, зданий, автомобильного транспорта и иного имущества (кроме ремонта)	6324		
ремонт основных средств и иного имущества	6325		
прочие	6326		
Приобретение основных средств, инвентаря и иного имущества	6330		
Прочие	6350		
Всего использовано средств	6300		
Остаток средств на конец отчетного года	6400	0	

